





**Situations pointées comme "à suivre" par l'Inspection Académique
et qui seront donc réexaminées jusqu'à la rentrée scolaire**


	NOM ECOLE	COMMUNE	DIF RRS ECLAIR	Total mat + enf.	Total élém	Total élém + enf	Eff. Total	Eff. Total sans 2 ans	Hypothèses mesures RS 2012
Prév.IA RS12	ELEM	DU BOURG (RPI)		0	18	18	18	18	RPI
Prév.IA RS12	MAT	LES FRERES VOISIN		98	0	0	98	98	Seuil R<=93
Prév.IA RS12	PRIM2	CHEMIN DES ECOLIERS		35	45	50	80	80	Seuil C4°cl>=81
Prév.IA RS12	ELEM	AVENUE DE LA GARE		0	163	163	163	163	Seuil R<=156
Prév.IA RS12	MAT	PAUL CEZANNE		257	0	0	257	257	Seuil C>=264
Prév.IA RS12	ELEM	RUE DU BEAUJOLAIS		0	132	132	132	132	Seuil R<=130
Prév.IA RS12	PRIM2	CHEMIN DE LA POMPE		19	63	63	82	82	Seuil R4°cl<=78
Prév.IA RS12	ELEM	ROUTE D'AVENAS		0	108	108	108	108	Seuil C>=109
Prév.IA RS12	MAT	DAILLOUX	DIF	181	0	0	181	181	Seuil R<=180
Prév.IA RS12	ELEM	JEAN MACE	DIF	0	256	256	256	256	Seuil C>=261
Prév.IA RS12	PRIM	LES ECHARAS		79	135	135	214	214	Seuil Re<=130
Prév.IA RS12	MAT	JOSEPH DEPIERRE	DIF	62	0	0	62	62	Seuil C>=66
Prév.IA RS12	ELEM	PLACE DE LA PAIX		0	369	369	369	369	Seuil R<=364
Prév.IA RS12	MAT	ALSACE LORRAINE		146	0	0	146	146	Seuil R<=155
Prév.IA RS12	MAT	ANATOLE FRANCE	RRS	103	0	0	103	103	Seuil R<=100
Prév.IA RS12	ELEM	JULES FERRY		0	159	159	159	159	Seuil R<=156


		NOM ECOLE	COMMUNE	DIF RRS ECLAIR	Total mat + enf.	Total élém	Total élém + enf	Eff. Total	Eff. Total sans 2 ans	Hypothèses mesures RS 2012
Prév.IA RS12	MAT	PIERRE COT	BRON	ECLAIR	208	0	0	208	208	Seuil R<=200
Prév.IA RS12	PRIM	ANDRE MARIE AMPERE	CALUIRE ET CUIRE		96	145	145	241	241	Seuil Rm<=93
Prév.IA RS12	MAT	BERTHIE ALBRECHT	CALUIRE ET CUIRE		131	0	0	131	131	Seuil R<=124
Prév.IA RS12	PRIM	EDOUARD HERRIOT	CALUIRE ET CUIRE		97	193	193	290	290	Seuil Rm<=93
Prév.IA RS12	ELEM	MONTESSUY	CALUIRE ET CUIRE		0	240	240	240	240	Seuil R<=234
Prév.IA RS12	MAT	PAUL BERT	CALUIRE ET CUIRE		107	0	0	107	97	Seuil R<=93
Prév.IA RS12	PRIM	VICTOR BASCH	CALUIRE ET CUIRE		148	160	160	308	300	Seuil Ce>=163
Prév.IA RS12	PRIM2	GRANDE RUE	CHAMBOST LONGESSAIGNE		38	41	53	79	79	Seuil C4°cl>=81
Prév.IA RS12	ELEM	DOMINIQUE VINCENT	CHAMPAGNE AU MONT D'OR		0	264	264	264	264	Seuil R<=260
Prév.IA RS12	MAT	LES CLEMENTIERES	CHAPONNAY		157	0	0	157	157	Seuil R<=155
Prév.IA RS12	MAT	LES MUGUETS	CHAPONOST		130	0	0	130	130	Seuil C>=132
Prév.IA RS12	PRIM2	DU BOURG	CHARENTAY		53	80	80	133	133	Seuil R6°cl<=130
Prév.IA RS12	PRIM	LES TARENTELLLES	CHASSIEU		86	160	160	246	246	Seuil Re<=156
Prév.IA RS12	ELEM	LOUIS PERGAUD	CHASSIEU		0	189	189	189	189	Seuil R<=182
Prév.IA RS12	PRIM	RUE DE LA MAIRIE	COLLONGES AU MONT D'OR		115	208	208	323	323	Seuil Ce>=217
Prév.IA RS12	PRIM	JEAN JAURES	CORBAS		156	254	254	410	410	Seuil Rm<=155 Ce>=244
Prév.IA RS12	MAT	JACQUES PREVERT	COURS LA VILLE		67	0	0	67	67	Seuil R<=62
Prév.IA RS12	ELEM	LEONARD DE VINCI	COURS LA VILLE		0	112	112	112	112	Seuil R<=104
Prév.IA RS12	MAT	LES NOYERAIES	DARDILLY		129	0	0	129	129	Seuil R<=124
Prév.IA RS12	PRIM	BEAUREGARD	DECINES CHARPIEU		97	175	175	272	272	Seuil Cm>=99


		NOM ECOLE	COMMUNE	DIF RRS ECLAIR	Total mat + enf.	Total élém	Total élém + enf	Eff. Total	Eff. Total sans 2 ans	Hypothèses mesures RS 2012
Prév.IA RS12	PRIM	CHARPIEU	DECINES CHARPIEU		131	188	188	319	319	Seuil Cm>=132 Re<=182
Prév.IA RS12	PRIM	BERNARD CLAVEL	DOMMARTIN		79	160	160	239	239	Seuil Re<=156
Prév.IA RS12	ELEM	DU PLATEAU	FEYZIN	DIF	0	100	100	100	100	Seuil R<=96
Prév.IA RS12	ELEM	LA TOUR	FEYZIN		0	106	106	106	106	Seuil C>=109
Prév.IA RS12	MAT	LE PLATEAU	FEYZIN	DIF	62	0	0	62	62	Seuil R<=60
Prév.IA RS12	PRIM	LES GERANIUMS	FEYZIN		70	126	126	196	196	Seuil Rm<=62 Ce>=136
Prév.IA RS12	PRIM	LES MARRONNIERS	FONTAINES SUR SAONE		120	182	192	302	302	Seuil Re<=182
Prév.IA RS12	PRIM	BEL AIR	FRANCHEVILLE		124	180	180	304	304	Seuil Cm>=132 Ce>=190
Prév.IA RS12	MAT	AM STRAM GRAM	GENAS		98	0	0	98	98	Seuil R<=93
Prév.IA RS12	PRIM	ANNE FRANK	GENAS		98	160	160	258	258	Seuil Rm<=93 Re<=156
Prév.IA RS12	PRIM	NELSON MANDELA	GENAS		80	132	132	212	212	Seuil Re<=130
Prév.IA RS12	MAT	HENRI WALLON	GIVORS	RRS	109	0	0	109	109	Seuil R<=100
Prév.IA RS12	MAT	JOLIOT CURIE	GIVORS	RRS	128	0	0	128	128	Seuil R<=125
Prév.IA RS12	MAT	LA PRESQU'ILE	GIVORS	DIF	63	0	0	63	63	Seuil R<=60
Prév.IA RS12	MAT	LOUISE MICHEL	GIVORS	RRS	108	0	0	108	108	Seuil R<=100
Prév.IA RS12	ELEM	PAUL LANGEVIN	GIVORS	DIF	0	129	129	129	129	Seuil C>=131
Prév.IA RS12	MAT	LA CHARTONNIERE	GLEIZE		94	0	0	94	94	Seuil R<=93
Prév.IA RS12	MAT	LE FLACHAT	GRIGNY	DIF	124	0	0	124	124	Seuil R<=120
Prév.IA RS12	ELEM	HILAIRE DUNAND	IRIGNY		0	183	183	183	183	Seuil R<=182
Prév.IA RS12	MAT	VILLAGE	IRIGNY		96	0	0	96	96	Seuil R<=93

		NOM ECOLE	COMMUNE	DIF RRS ECLAIR	Total mat + enf.	Total élém	Total élém + enf	Eff. Total	Eff. Total sans 2 ans	Hypothèses mesures RS 2012
Prév.IA RS12	MAT	PAUL CLAUDEL	JONAGE		104	0	0	104	98	Seuil R<=93
Prév.IA RS12	PRIM2	PLACE DE LA MAIRIE	JOUX		18	36	36	54	54	Seuil R3°cl<=50
Prév.IA RS12	ELEM	RUE DU 11 NOVEMBRE 1918	LE BOIS D'OINGT		0	162	162	162	162	Seuil C>=163
Prév.IA RS12	MAT	LE TREVE	LE PERREON		65	0	0	65	65	Seuil R<=62
Prév.IA RS12	PRIM2	LES PETITS ELGINOIS	LEGNY		32	47	55	79	79	Seuil R4°cl<=78
Prév.IA RS12	ELEM	RUE DE LA GARE	LENTILLY		0	318	318	318	318	Seuil R14°cl<=338 Seuil R13°cl<=312
Prév.IA RS12	PRIM2	D'EUROPE	LES CHERES		53	78	89	131	131	Seuil C6°cl>=136
Prév.IA RS12	ELEM	ALLEE DE LA LIBERTE	LIMONEST		0	143	143	143	143	Fusion MatElem
Prév.IA RS12	MAT	ROUTE DE ST JEAN DES VIGNES	LOZANNE		94	0	0	94	94	Seuil C>=99
Prév.IA RS12	MAT	MICHEL SERVET	LYON 1ER	RRS	186	0	0	186	186	Seuil R<=175
Prév.IA RS12	PRIM	RUE DES TABLES CLAUDIENNES	LYON 1ER	RRS	108	147	147	255	255	Seuil Rm<=100
Prév.IA RS12	MAT	GILIBERT	LYON 2EME		63	0	0	63	63	Seuil R<=62
Prév.IA RS12	PRIM	LUCIE AUBRAC	LYON 2EME		81	157	157	238	238	Seuil Rm<=93 Seuil Ce>=163
Prév.IA RS12	PRIM	AIME CESAIRE	LYON 3EME		134	160	160	294	294	Seuil Ce>=163
Prév.IA RS12	MAT	ANTOINE DE SAINT EXUPERY	LYON 3EME		98	0	0	98	98	Seuil R<=93
Prév.IA RS12	MAT	DOLET	LYON 3EME		98	0	0	98	98	Seuil R<=93
Prév.IA RS12	ELEM	JULES VERNE	LYON 3EME		0	236	236	236	236	Seuil C>=244
Prév.IA RS12	ELEM	MEYNIS	LYON 3EME		0	391	391	391	391	Seuil C>=406
Prév.IA RS12	ELEM	REBATEL HARMONIE	LYON 3EME		0	240	240	240	240	Seuil C>=244
Prév.IA RS12	MATA	GROS CAILLOU APPLICATION	LYON 4EME		162	0	0	162	162	Seuil R<=155

		NOM ECOLE	COMMUNE	DIF RRS ECLAIR	Total mat + enf.	Total élém	Total élém + enf	Eff. Total	Eff. Total sans 2 ans	Hypothèses mesures RS 2012
Prév.IA RS12	ELEMA	LA FONTAINE	LYON 4EME		0	366	366	366	366	Seuil C>=379
Prév.IA RS12	PRIM2	ALBERT CAMUS	LYON 5EME		24	245	245	269	269	Seuil C11°cl >=271
Prév.IA RS12	ELEM	DIDEROT	LYON 5EME		0	220	220	220	220	Seuil C>=244
Prév.IA RS12	ELEM	JEAN GERSON	LYON 5EME		0	157	157	157	157	Seuil C>=163
Prév.IA RS12	PRIM	CLAUDIUS BERTHELIER	LYON 7EME		172	324	324	496	496	Seuil Ce>=325
Prév.IA RS12	MAT	GILBERT DRU	LYON 7EME	DIF	153	0	0	153	153	Seuil R<=150
Prév.IA RS12	MAT	MARCEL PAGNOL	LYON 7EME		197	0	0	197	197	Seuil C>=198
Prév.IA RS12	ELEM	CHARLES PEGUY	LYON 8EME	ECLAIR	0	280	280	280	280	Seuil C>=287
Prév.IA RS12	MAT	COMBE BLANCHE	LYON 8EME	DIF	290	0	0	290	290	Seuil C>=297
Prév.IA RS12	ELEM	LOUIS PASTEUR	LYON 8EME	RRS	0	234	234	234	234	Seuil C>=235
Prév.IA RS12	PRIM	ANTONIN LABORDE	LYON 9EME	DIF	108	126	126	234	234	Seuil Re<=120
Prév.IA RS12	ELEM	JEAN ZAY	LYON 9EME	RRS	0	256	256	256	256	Seuil C>=261
Prév.IA RS12	PRIM	LES BLEUETS	LYON 9EME	ECLAIR	116	133	133	249	249	Seuil Cm>=117
Prév.IA RS12	PRIMA	LES GRILLONS APPLICATION	LYON 9EME		81	132	132	213	208	Seuil Re<=130
Prév.IA RS12	PRIM2	ROUTE DE NEUVILLE	MARCILLY D'AZERGUES		23	32	37	55	55	Seuil R3°cl<=50
Prév.IA RS12	ELEM	LE BOURG	MARENNES		0	80	80	80	80	Seuil R<=78
Prév.IA RS12	ELEM	LA CHATELAISE	MESSIMY		0	183	183	183	183	Seuil R<=182
Prév.IA RS12	ELEM	GRAND LARGE	MEYZIEU		0	133	133	133	133	Seuil C>=136
Prév.IA RS12	PRIM	LE CARREAU	MEYZIEU	RRS	142	227	227	369	369	Seuil Cm>=146 Ce>=235
Prév.IA RS12	PRIM	LES CALABRES	MEYZIEU		157	292	292	449	449	Seuil Rm<=155 Ce>=298

		NOM ECOLE	COMMUNE	DIF RRS ECLAIR	Total mat + enf.	Total élém	Total élém + enf	Eff. Total	Eff. Total sans 2 ans	Hypothèses mesures RS 2012
Prév.IA RS12	ELEM	PLACE DU MARCHÉ	MILLERY		0	189	189	189	189	Seuil C>=190
Prév.IA RS12	ELEM	JOSEPH SIBUET	MIONS		0	270	270	270	270	Seuil C>=271
Prév.IA RS12	PRIM	LES LANDES	MONTAGNY		67	133	133	200	200	Seuil Rm<=62 Ce>=136
Prév.IA RS12	ELEM	RUE CENTRALE	MONTANAY		0	214	214	214	214	Seuil C>=217
Prév.IA RS12	ELEM	LE PETIT PRINCE	MORNANT		0	290	290	290	290	Seuil R<=286
Prév.IA RS12	PRIM	AMPERE	OULLINS		77	135	135	212	212	Seuil Ce>=136
Prév.IA RS12	PRIM	JEAN DE LA FONTAINE	OULLINS		108	188	188	296	296	Seuil Ce>=190
Prév.IA RS12	MAT	LA GLACIERE	OULLINS		101	0	0	101	97	Seuil R<=93
Prév.IA RS12	PRIM2	PIERRES DOREES	POUILLY LE MONIAL		47	87	87	134	134	Seuil C6°cl>=136
Prév.IA RS12	PRIM2	CANELLAS	RILLIEUX LA PAPE		38	70	79	108	108	Seuil R5°cl<=104
Prév.IA RS12	MAT	CITE CASTELLANE	RILLIEUX LA PAPE		40	0	0	40	40	Seuil R<=31
Prév.IA RS12	ELEM	LE MONT BLANC	RILLIEUX LA PAPE	RRS	0	259	259	259	259	Seuil C>=261
Prév.IA RS12	ELEM	LES SEMAILLES	RILLIEUX LA PAPE	DIF	0	266	266	266	266	Seuil R<=264
Prév.IA RS12	PRIM2	CLAUDIUS PEYTEL	ROCHETAILLEE SUR SAONE		55	76	76	131	131	Seuil C6°cl>=136
Prév.IA RS12	ELEM	RUE DES ECOLES	SAINT ANDEOL LE CHATEAU		0	109	109	109	109	Seuil R<=104
Prév.IA RS12	MAT	LE CHAT PERCHE	SAINT BONNET DE MURE		126	0	0	126	126	Seuil R<=124
Prév.IA RS12	ELEM	VERCORS	SAINT BONNET DE MURE		0	288	288	288	288	Seuil R<=286
Prév.IA RS12	PRIM2	RUE DU LAVOIR	SAINT CLEMENT LES PLACES		15	41	41	56	53	Seuil R3°cl<=50
Prév.IA RS12	PRIM	PAUL FRANTZ	SAINT GENIS LAVAL		194	270	270	464	464	Seuil Cm>=198 Ce>=271
Prév.IA RS12	MAT	MATHIEU DUMOULIN	SAINT JEAN D'ARDIERES		195	0	0	195	195	Seuil C>=198

		NOM ECOLE	COMMUNE	DIF RRS ECLAIR	Total mat + enf.	Total élém	Total élém + enf	Eff. Total	Eff. Total sans 2 ans	Hypothèses mesures RS 2012
Prév.IA RS12	PRIM2	DES PLACES (RPI)	SAINTE LOUP		43	24	24	67	67	RPI
Prév.IA RS12	PRIM	CLAUDE FARRERE	SAINTE PRIEST	RRS	114	155	155	269	269	Seuil Ce>=157
Prév.IA RS12	PRIM	FRANCOIS MANSART	SAINTE PRIEST	RRS	139	119	144	258	258	Seuil Cm>=117
Prév.IA RS12	PRIM	LES MARENDIERS	SAINTE PRIEST		98	139	139	237	237	Seuil Cm>=99 Re<=130
Prév.IA RS12	MAT	REVAISON	SAINTE PRIEST		164	0	0	164	164	Seuil C>=165
Prév.IA RS12	PRIM2	RUE DE LA REPUBLIQUE	SAINTE ROMAIN AU MONT D'OR		50	67	67	117	109	Seuil R5°cl<=104
Prév.IA RS12	PRIM2	LOUIS PINGON	SAINTE ROMAIN EN GIER		19	31	50	50	50	Seuil C3°cl>=54
Prév.IA RS12	MAT	LES MARAIS	SAINTE SYMPHORIEN D'OZON		68	0	0	68	68	Seuil R<=62
Prév.IA RS12	MAT	LA SOURIS VERTE	SEREZIN DU RHONE		127	0	0	127	127	Seuil R<=124
Prév.IA RS12	PRIM2	RUE DE L'INVERSE	SIMANDRES		61	103	111	164	164	Seuil R7°cl<=156
Prév.IA RS12	PRIM2	LE PASSERAT	SOUZY		9	19	28	28	28	Seuil R<=23
Prév.IA RS12	ELEM	VOLTAIRE	TARARE	DIF	0	129	129	129	129	Seuil C>=131
Prév.IA RS12	ELEM	GENERAL LECLERC	TASSIN LA DEMI LUNE		0	240	240	240	240	Seuil C>=244
Prév.IA RS12	PRIM	LE BARAILLON	TASSIN LA DEMI LUNE		95	193	193	288	288	Seuil Cm>=99 Ce>=190
Prév.IA RS12	MAT	LES PIERRES	TERNAY		129	0	0	129	129	Seuil C>=132
Prév.IA RS12	ELEM	RUE DU 8 MAI 1945	THURINS		0	136	136	136	136	Seuil R<=130
Prév.IA RS12	PRIM2	ROUTE DES 2 VALLEES	TREVES		29	49	49	78	78	Seuil C4°cl>=81
Prév.IA RS12	MAT	ANGELINA COURCELLES	VAULX EN VELIN	ECLAIR	216	0	0	216	216	Seuil R<=200
Prév.IA RS12	ELEM	YOURI GAGARINE	VAULX EN VELIN	ECLAIR	0	337	337	337	337	Seuil C>=339
Prév.IA RS12	MAT	CLOS VERGER	VENISSIEUX	DIF	105	0	0	105	105	Seuil R<=93

		NOM ECOLE	COMMUNE	DIF RRS ECLAIR	Total mat + enf.	Total élém	Total élém + enf	Eff. Total	Eff. Total sans 2 ans	Hypothèses mesures RS 2012
Prév.IA RS12	PRIM	GABRIEL PERI	VENISSIEUX	RRS	166	230	230	396	396	Seuil Cm>=175 Ce>=209
Prév.IA RS12	MAT	JEAN MOULIN	VENISSIEUX	RRS	201	0	0	201	201	Seuil C>=204
Prév.IA RS12	MAT	JULES GUESDE	VENISSIEUX	DIF	161	0	0	161	161	Seuil C>=165
Prév.IA RS12	ELEM	LE CHARREARD	VENISSIEUX	RRS	0	152	152	152	152	Seuil C>=157
Prév.IA RS12	ELEM	LOUIS PERGAUD B	VENISSIEUX	RRS	0	156	156	156	156	Seuil C>=157
Prév.IA RS12	PRIM	PARILLY	VENISSIEUX	DIF	137	288	301	425	397	Seuil Ce>=287
Prév.IA RS12	ELEM	SAINT-EXUPERY	VENISSIEUX	RRS	0	232	232	232	232	Seuil C>=235
Prév.IA RS12	MAT	FRANCOISE DOLTO	VILLEFRANCHE SUR SAONE	DIF	128	0	0	128	128	Seuil C>=132
Prév.IA RS12	ELEM	LAMARTINE	VILLEFRANCHE SUR SAONE	ECLAIR	0	208	208	208	208	Seuil C>=209
Prév.IA RS12	PRIM	PIERRE MONTET	VILLEFRANCHE SUR SAONE	ECLAIR	95	102	112	197	197	Seuil Cm>=88 Re<=96
Prév.IA RS12	MAT	ANTONIN PERRIN	VILLEURBANNE	DIF	330	0	0	330	330	Seuil C>=330
Prév.IA RS12	ELEM	CHATEAU GAILLARD	VILLEURBANNE	RRS	0	251	251	251	251	Seuil C>=235 1 Cr sur 1 des 2 écoles
Prév.IA RS12	ELEM	DESCARTES	VILLEURBANNE		0	352	352	352	352	Seuil C>=352
Prév.IA RS12	ELEM	ERNEST RENAN A	VILLEURBANNE	RRS	0	233	233	233	233	Seuil C>=235
Prév.IA RS12	PRIM	NIGRITELLE NOIRE	VILLEURBANNE		169	241	241	410	410	Seuil Ce>=244
Prév.IA RS12	PRIM	GIRARD DESARGUES	VOURLES		101	148	148	249	249	Seuil Rm<=93