

*à mettre à jour*

valeur point indice

**54,4113 €**

au

**01/02/2007**

*Montant IRL*


**173,17 €**

*marié/enft*

**216,46 €**

*taux au*

**01/01/2006**



Pour connaître son salaire net en fonction des échelons, cliquez ci-dessous sur votre zone de résidence

**Zone 1 : indemnité de résidence à 3%**

**si mi-temps**

**Zone 2 : indemnité de résidence à 1%**

**si mi-temps**

**Zone 3 : indemnité de résidence à 0%**

**si mi-temps**

# RETOUR

## Traitements nets arrondis (retraite additionnelle déduite)

pour une commune à **3%** d'indemnité de résidence (zone 1)

au

01/02/2007

Valeur annuelle pt indiciaire	<b>54,4113 €</b>	356,91 F
Valeur brute mensuelle	<b>4,53 €</b>	29,71 F
Valeur nette mensuelle (indemnité de résidence + 3% incluse)	<b>3,91 €</b>	25,62 F *

### Hors cotisation MGEN

Le net mensuel ci-dessous est arrondi à 1€ (au F) le plus proche

Instituteur (trice)											
sans IRL				avec IRL célibataire				avec IRL marié/enfant			
Echelon	Indice	Net mensuel		Indice	Net mensuel			Indice	Net mensuel		
		en €	en F		Fiche de paie	Réel mensuel (avec IRL)	Réel en F		Fiche de paie	Réel mensuel (avec IRL)	Réel en F
1	341	1 331 €	8 728 F	341	1 309 €	1 482 €	9 720 F	341	1 303 €	1 520 €	9 968 F
2	357	1 393 €	9 138 F	357	1 371 €	1 544 €	10 129 F	357	1 366 €	1 582 €	10 377 F
3	366	1 428 €	9 368 F	366	1 406 €	1 579 €	10 360 F	366	1 401 €	1 617 €	10 608 F
4	373	1 455 €	9 547 F	373	1 433 €	1 607 €	10 539 F	373	1 428 €	1 644 €	10 787 F
5	383	1 494 €	9 803 F	383	1 472 €	1 646 €	10 795 F	383	1 467 €	1 683 €	11 043 F
6	390	1 522 €	9 982 F	390	1 500 €	1 673 €	10 974 F	390	1 494 €	1 711 €	11 222 F
7	399	1 557 €	10 213 F	399	1 535 €	1 708 €	11 204 F	399	1 529 €	1 746 €	11 452 F
8	420	1 639 €	10 750 F	420	1 617 €	1 790 €	11 742 F	420	1 611 €	1 828 €	11 990 F
9	441	1 721 €	11 288 F	441	1 699 €	1 872 €	12 279 F	441	1 693 €	1 910 €	12 527 F
10	469	1 830 €	12 004 F	469	1 808 €	1 981 €	12 996 F	469	1 803 €	2 019 €	13 244 F
11	515	2 010 €	13 182 F	515	1 988 €	2 161 €	14 173 F	515	1 982 €	2 199 €	14 421 F

I. R. L. versée à part (hors fiche de paie)

Taux au	01/01/2006	173,17 €	1 135,92 F	216,46 €	1 419,88 F
---------	------------	----------	------------	----------	------------

Prof des écoles			
Echelon	Indice	Net mensuel	
		en €	en F
1	349	1 362 €	8 933 F
2	376	1 467 €	9 624 F
3	395	1 541 €	10 110 F
4	416	1 623 €	10 648 F
5	439	1 713 €	11 237 F
6	467	1 822 €	11 953 F
7	495	1 932 €	12 670 F
8	531	2 072 €	13 591 F
9	567	2 212 €	14 513 F
10	612	2 388 €	15 665 F
11	658	2 568 €	16 842 F



P.E. Hors Classe (accès possible en théorie à partir du 7ème échelon PE)			
Echelon	Indice	Net mensuel	
		en €	en F
1	495	1 932 €	12 670 F
2	560	2 185 €	14 334 F
3	601	2 345 €	15 383 F
4	642	2 505 €	16 433 F
5	695	2 712 €	17 789 F
6	741	2 891 €	18 967 F
7	783	3 055 €	20 042 F

\* sont retirés du salaire brut :

Retraite 7,85% du traitement brut

Retraite additionnelle 5% de l'indemnité de résidence et IRL

CRDS 0,5% (sur 97% de tous les revenus, dont IRL)

CSG 7,5% (sur 97% de tous les revenus, dont IRL)

Contribution solidarité 1% de (trait. brut + indemnités (sauf ISSR et IRL) + supp. familial moins pension et RAFF)

# RETOUR

## Traitements nets arrondis (retraite additionnelle déduite) pour une commune à 1% d'indemnité de résidence (zone 2)

au  
01/02/2007

Valeur annuelle pt indiciaire	<b>54,4113 €</b>	356,91 F
Valeur brute mensuelle	4,53 €	29,71 F
Valeur nette mensuelle (indemnité de résidence + 1% incluse)	3,82 €	25,07 F *

### Hors cotisation MGEN

Le net mensuel ci-dessous est arrondi à l'€ (au F) le plus proche

Instituteur (trice)											
sans IRL				avec IRL célibataire				avec IRL marié/enfant			
Echelon	Indice	Net mensuel		Indice	Net mensuel			Indice	Net mensuel		
		en €	en F		Fiche de paie	Réel mensuel (avec IRL)	Réel en F		Fiche de paie	Réel mensuel (avec IRL)	Réel en F
1	341	1 304 €	8 553 F	341	1 282 €	1 455 €	9 545 F	341	1 276 €	1 493 €	9 793 F
2	357	1 365 €	8 954 F	357	1 343 €	1 516 €	9 946 F	357	1 338 €	1 554 €	10 194 F
3	366	1 400 €	9 180 F	366	1 378 €	1 551 €	10 172 F	366	1 372 €	1 588 €	10 420 F
4	373	1 426 €	9 356 F	373	1 404 €	1 577 €	10 347 F	373	1 399 €	1 615 €	10 595 F
5	383	1 465 €	9 607 F	383	1 443 €	1 616 €	10 598 F	383	1 437 €	1 653 €	10 846 F
6	390	1 491 €	9 782 F	390	1 469 €	1 642 €	10 774 F	390	1 464 €	1 680 €	11 022 F
7	399	1 526 €	10 008 F	399	1 504 €	1 677 €	10 999 F	399	1 498 €	1 715 €	11 247 F
8	420	1 606 €	10 535 F	420	1 584 €	1 757 €	11 526 F	420	1 578 €	1 795 €	11 774 F
9	441	1 686 €	11 061 F	441	1 664 €	1 837 €	12 053 F	441	1 659 €	1 875 €	12 301 F
10	469	1 793 €	11 764 F	469	1 771 €	1 945 €	12 755 F	469	1 766 €	1 982 €	13 003 F
11	515	1 969 €	12 918 F	515	1 947 €	2 120 €	13 909 F	515	1 942 €	2 158 €	14 157 F

#### I. R. L. versée à part (hors fiche de paie)

Taux au 01/01/2006

173,17 €	1 135,92 F	216,46 €	1 419,88 F
----------	------------	----------	------------



Prof des écoles			
Echelon	Indice	Net mensuel	
		en €	en F
1	349	1 335 €	8 754 F
2	376	1 438 €	9 431 F
3	395	1 510 €	9 908 F
4	416	1 591 €	10 434 F
5	439	1 679 €	11 011 F
6	467	1 786 €	11 714 F
7	495	1 893 €	12 416 F
8	531	2 030 €	13 319 F
9	567	2 168 €	14 222 F
10	612	2 340 €	15 350 F
11	658	2 516 €	16 504 F

P.E. Hors Classe (accès possible en théorie à partir du 7ème échelon PE)			
Echelon	Indice	Net mensuel	
		en €	en F
1	495	1 893 €	12 416 F
2	560	2 141 €	14 046 F
3	601	2 298 €	15 075 F
4	642	2 455 €	16 103 F
5	695	2 658 €	17 432 F
6	741	2 833 €	18 586 F
7	783	2 994 €	19 640 F

\* sont retirés du salaire brut :

Retraite 7,85% du traitement brut

Retraite additionnelle 5% de l'indemnité de résidence et IRL

CRDS 0,5% (sur 97% de tous les revenus, dont IRL)

CSG 7,5% (sur 97% de tous les revenus, dont IRL)

Contribution solidarité 1% de (trait. brut + indemnités (sauf ISSR et IRL) + supp. familial moins pension et RAFP)

# RETOUR

## Traitements nets arrondis (retraite additionnelle déduite) pour une commune à 0% d'indemnité de résidence (zone 3)

au  
01/02/2007

Valeur annuelle pt indiciaire **54,4113 €** 356,91 F  
 Valeur brute mensuelle **4,53 €** 29,71 F  
 Valeur nette mensuelle **3,78 €** 24,80 F \*

### Hors cotisation MGEN

Le net mensuel ci-dessous est arrondi à l'€ (au F) le plus proche


Instituteur (trice)											
sans IRL				avec IRL célibataire				avec IRL marié/enfant			
Echelon	Indice	Net mensuel		Indice	Net mensuel			Indice	Net mensuel		
		en €	en F		Fiche de paie	Réel mensuel (avec IRL)	Réel en F		Fiche de paie	Réel mensuel (avec IRL)	Réel en F
1	341	1 291 €	8 466 F	341	1 269 €	1 442 €	9 457 F	341	1 263 €	1 480 €	9 705 F
2	357	1 351 €	8 863 F	357	1 329 €	1 502 €	9 854 F	357	1 324 €	1 540 €	10 102 F
3	366	1 385 €	9 086 F	366	1 363 €	1 536 €	10 078 F	366	1 358 €	1 574 €	10 326 F
4	373	1 412 €	9 260 F	373	1 390 €	1 563 €	10 252 F	373	1 384 €	1 601 €	10 499 F
5	383	1 450 €	9 508 F	383	1 428 €	1 601 €	10 500 F	383	1 422 €	1 638 €	10 748 F
6	390	1 476 €	9 682 F	390	1 454 €	1 627 €	10 674 F	390	1 449 €	1 665 €	10 922 F
7	399	1 510 €	9 906 F	399	1 488 €	1 661 €	10 897 F	399	1 483 €	1 699 €	11 145 F
8	420	1 590 €	10 427 F	420	1 568 €	1 741 €	11 418 F	420	1 562 €	1 779 €	11 666 F
9	441	1 669 €	10 948 F	441	1 647 €	1 820 €	11 940 F	441	1 642 €	1 858 €	12 188 F
10	469	1 775 €	11 643 F	469	1 753 €	1 926 €	12 635 F	469	1 748 €	1 964 €	12 883 F
11	515	1 949 €	12 785 F	515	1 927 €	2 100 €	13 777 F	515	1 922 €	2 138 €	14 025 F

#### I. R. L. versée à part (hors fiche de paie)

Taux au 01/01/2006

173,17 €	1 135,92 F	216,46 €	1 419,88 F
----------	------------	----------	------------

Prof des écoles			
Echelon	Indice	Net mensuel	
		en €	en F
1	349	1 321 €	8 664 F
2	376	1 423 €	9 335 F
3	395	1 495 €	9 806 F
4	416	1 574 €	10 328 F
5	439	1 661 €	10 899 F
6	467	1 767 €	11 594 F
7	495	1 873 €	12 289 F
8	531	2 010 €	13 183 F
9	567	2 146 €	14 076 F
10	612	2 316 €	15 193 F
11	658	2 490 €	16 335 F



P.E. Hors Classe (accès possible en théorie à partir du 7ème échelon PE)			
Echelon	Indice	Net mensuel	
		en €	en F
1	495	1 873 €	12 289 F
2	560	2 119 €	13 903 F
3	601	2 275 €	14 920 F
4	642	2 430 €	15 938 F
5	695	2 630 €	17 254 F
6	741	2 804 €	18 396 F
7	783	2 963 €	19 439 F

\* sont retirés du salaire brut :

Retraite 7,85% du traitement brut

Retraite additionnelle 5% de l'indemnité de résidence et IRL

CRDS 0,5% (sur 97% de tous les revenus, dont IRL)

CSG 7,5% (sur 97% de tous les revenus, dont IRL)

Contribution solidarité 1% de (trait. brut + indemnités (sauf ISSR et IRL) + supp. familial moins pension et RAFP)

# RETOUR

## Traitements nets arrondis (retraite additionnelle déduite)

**MI-TEMPS** pour une commune à **3%** d'indemnité de résidence (**ZONE 1**)

**au**

**01/02/2007**

Valeur annuelle pt indiciaire **54,4113 €** 356,91 F

Valeur brute mensuelle **4,53 €** 29,71 F

Valeur nette mensuelle **3,91 €** 25,62 F \*  
(indemnité de résidence + 3% incluse)

### Hors cotisation MGEN

Le net mensuel ci-dessous est arrondi à l'€ (au F) le plus proche

Instituteur (trice)											
sans IRL											
avec IRL célibataire											
avec IRL marié/enfant											
Echelon	Indice	Net mensuel		Indice	Net mensuel			Indice	Net mensuel		
		en €	en F		Fiche de paie	Réel mensuel (avec IRL)	Réel en F		Fiche de paie	Réel mensuel (avec IRL)	Réel en F
1	341	673 €	4 412 F	341	651 €	824 €	5 403 F	341	645 €	861 €	5 651 F
2	357	704 €	4 619 F	357	682 €	855 €	5 610 F	357	677 €	893 €	5 858 F
3	366	722 €	4 736 F	366	700 €	873 €	5 727 F	366	694 €	911 €	5 974 F
4	373	736 €	4 826 F	373	714 €	887 €	5 817 F	373	708 €	925 €	6 065 F
5	383	755 €	4 956 F	383	733 €	907 €	5 947 F	383	728 €	944 €	6 194 F
6	390	769 €	5 046 F	390	747 €	920 €	6 037 F	390	742 €	958 €	6 285 F
7	399	787 €	5 163 F	399	765 €	938 €	6 154 F	399	759 €	976 €	6 401 F
8	420	828 €	5 434 F	420	806 €	980 €	6 425 F	420	801 €	1 017 €	6 673 F
9	441	870 €	5 706 F	441	848 €	1 021 €	6 697 F	441	842 €	1 059 €	6 945 F
10	469	925 €	6 068 F	469	903 €	1 076 €	7 059 F	469	898 €	1 114 €	7 307 F
11	515	1 016 €	6 664 F	515	994 €	1 167 €	7 655 F	515	988 €	1 205 €	7 902 F

I. R. L. versée à part (hors fiche de paie)

Taux au	01/01/2006	173,17 €	1 135,92 F	216,46 €	1 419,88 F
---------	------------	----------	------------	----------	------------

Prof des écoles			
Echelon	Indice	Net mensuel	
		en €	en F
1	349	688 €	4 516 F
2	376	742 €	4 865 F
3	395	779 €	5 111 F
4	416	821 €	5 383 F
5	439	866 €	5 680 F
6	467	921 €	6 043 F
7	495	976 €	6 405 F
8	531	1 047 €	6 871 F
9	567	1 118 €	7 336 F
10	612	1 207 €	7 919 F
11	658	1 298 €	8 514 F



P.E. Hors Classe (accès possible en théorie à partir du 7ème échelon PE)			
Echelon	Indice	Net mensuel	
		en €	en F
1	495	976 €	6 405 F
2	560	1 105 €	7 246 F
3	601	1 186 €	7 776 F
4	642	1 266 €	8 307 F
5	695	1 371 €	8 993 F
6	741	1 462 €	9 588 F
7	783	1 545 €	10 131 F

\* sont retirés du salaire brut :

Retraite 7,85% du traitement brut

Retraite additionnelle 5% de l'indemnité de résidence et IRL

CRDS 0,5% (sur 97% de tous les revenus, dont IRL)

CSG 7,5% (sur 97% de tous les revenus, dont IRL)

Contribution solidarité 1% de (trait. brut + indemnités (sauf ISSR et IRL) + supp. familial moins pension et RAFFP)

En italique, montant soumis à contribution solidarité (plafond dépassé)

# RETOUR

## Traitements nets arrondis (retraite additionnelle déduite)

**MI-TEMPS** pour une commune à **1%** d'indemnité de résidence (**zone 2**)

au

**01/02/2007**

Valeur annuelle pt indiciaire	<b>54,4113 €</b>	356,91 F
Valeur brute mensuelle	<b>4,53 €</b>	29,71 F
Valeur nette mensuelle (indemnité de résidence + 1% incluse)	<b>3,82 €</b>	25,07 F *

### Hors cotisation MGEN

Le net mensuel ci-dessous est arrondi à l'€ (au F) le plus proche


Instituteur (trice)											
sans IRL				avec IRL célibataire				avec IRL marié/enfant			
Echelon	Indice	Net mensuel		Indice	Net mensuel			Indice	Net mensuel		
		en €	en F		Fiche de paie	Réel mensuel (avec IRL)	Réel en F		Fiche de paie	Réel mensuel (avec IRL)	Réel en F
1	341	659 €	4 324 F	341	637 €	810 €	5 315 F	341	632 €	848 €	5 562 F
2	357	690 €	4 527 F	357	668 €	841 €	5 518 F	357	662 €	879 €	5 765 F
3	366	707 €	4 641 F	366	685 €	859 €	5 632 F	366	680 €	896 €	5 879 F
4	373	721 €	4 730 F	373	699 €	872 €	5 721 F	373	693 €	910 €	5 968 F
5	383	740 €	4 856 F	383	718 €	891 €	5 847 F	383	713 €	929 €	6 095 F
6	390	754 €	4 945 F	390	732 €	905 €	5 936 F	390	726 €	943 €	6 184 F
7	399	771 €	5 059 F	399	749 €	922 €	6 050 F	399	744 €	960 €	6 298 F
8	420	812 €	5 325 F	420	790 €	963 €	6 316 F	420	784 €	1 001 €	6 564 F
9	441	852 €	5 592 F	441	830 €	1 004 €	6 583 F	441	825 €	1 041 €	6 830 F
10	469	907 €	5 947 F	469	884 €	1 058 €	6 938 F	469	879 €	1 095 €	7 185 F
11	515	996 €	6 530 F	515	973 €	1 147 €	7 521 F	515	968 €	1 184 €	7 769 F

I. R. L. versée à part (hors fiche de paie)

Taux au 01/01/2006

173,17 €	1 135,92 F	216,46 €	1 419,88 F
----------	------------	----------	------------

Prof des écoles			
Echelon	Indice	Net mensuel	
		en €	en F
1	349	675 €	4 425 F
2	376	727 €	4 768 F
3	395	764 €	5 008 F
4	416	804 €	5 275 F
5	439	849 €	5 566 F
6	467	903 €	5 921 F
7	495	957 €	6 276 F
8	531	1 026 €	6 733 F
9	567	1 096 €	7 189 F
10	612	1 183 €	7 760 F
11	658	1 272 €	8 343 F



P.E. Hors Classe (accès possible en théorie à partir du 7ème échelon PE)			
Echelon	Indice	Net mensuel	
		en €	en F
1	495	957 €	6 276 F
2	560	1 082 €	7 101 F
3	601	1 162 €	7 620 F
4	642	1 241 €	8 140 F
5	695	1 343 €	8 812 F
6	741	1 432 €	9 396 F
7	783	1 514 €	9 928 F

\* sont retirés du salaire brut :

Retraite 7,85% du traitement brut

Retraite additionnelle 5% de l'indemnité de résidence et IRL

CRDS 0,5% (sur 97% de tous les revenus, dont IRL)

CSG 7,5% (sur 97% de tous les revenus, dont IRL)

Contribution solidarité 1% de (trait. brut + indemnités (sauf ISSR et IRL) + supp. familial moins pension et RAFP)

En italique, montant soumis à contribution solidarité (plafond dépassé)

# RETOUR

## Traitements nets arrondis (retraite additionnelle déduite)

**MI-TEMPS** pour une commune à **0%** d'indemnité de résidence (**zone 3**)

au

**01/02/2007**

Valeur annuelle pt indiciaire	<b>54,4113 €</b>	356,91 F
Valeur brute mensuelle	4,53 €	29,71 F
Valeur nette mensuelle	3,78 €	24,80 F *

### Hors cotisation MGEN

Le net mensuel ci-dessous est arrondi à l'€ (au F) le plus proche

Instituteur (trice)											
sans IRL				avec IRL célibataire				avec IRL marié/enfant			
Echelon	Indice	Net mensuel		Indice	Net mensuel			Indice	Net mensuel		
		en €	en F		Fiche de paie	Réel mensuel (avec IRL)	Réel en F		Fiche de paie	Réel mensuel (avec IRL)	Réel en F
1	341	652 €	4 280 F	341	630 €	803 €	5 271 F	341	625 €	841 €	5 518 F
2	357	683 €	4 480 F	357	661 €	834 €	5 471 F	357	655 €	872 €	5 719 F
3	366	700 €	4 593 F	366	678 €	851 €	5 584 F	366	673 €	889 €	5 832 F
4	373	714 €	4 681 F	373	692 €	865 €	5 672 F	373	686 €	902 €	5 920 F
5	383	733 €	4 807 F	383	711 €	884 €	5 798 F	383	705 €	922 €	6 045 F
6	390	746 €	4 894 F	390	724 €	897 €	5 885 F	390	719 €	935 €	6 133 F
7	399	763 €	5 007 F	399	741 €	914 €	5 998 F	399	736 €	952 €	6 246 F
8	420	804 €	5 271 F	420	781 €	955 €	6 262 F	420	776 €	992 €	6 510 F
9	441	844 €	5 535 F	441	822 €	995 €	6 525 F	441	816 €	1 033 €	6 773 F
10	469	897 €	5 886 F	469	875 €	1 048 €	6 877 F	469	870 €	1 086 €	7 125 F
11	515	985 €	6 463 F	515	963 €	1 136 €	7 454 F	515	958 €	1 174 €	7 702 F

#### I. R. L. versée à part (hors fiche de paie)

Taux au 01/01/2006

173,17 €	1 135,92 F	216,46 €	1 419,88 F
----------	------------	----------	------------

Prof des écoles			
Echelon	Indice	Net mensuel	
		en €	en F
1	349	668 €	4 380 F
2	376	719 €	4 719 F
3	395	756 €	4 957 F
4	416	796 €	5 221 F
5	439	840 €	5 509 F
6	467	893 €	5 861 F
7	495	947 €	6 212 F
8	531	1 016 €	6 664 F
9	567	1 085 €	7 116 F
10	612	1 171 €	7 681 F
11	658	1 259 €	8 258 F

P.E. Hors Classe (accès possible en théorie à partir du 7ème échelon PE)			
Echelon	Indice	Net mensuel	
		en €	en F
1	495	947 €	6 212 F
2	560	1 071 €	7 028 F
3	601	1 150 €	7 543 F
4	642	1 228 €	8 057 F
5	695	1 330 €	8 722 F
6	741	1 418 €	9 300 F
7	783	1 498 €	9 827 F



\* sont retirés du salaire brut :

Retraite 7,85% du traitement brut

Retraite additionnelle 5% de l'indemnité de résidence et IRL

CRDS 0,5% (sur 97% de tous les revenus, dont IRL)

CSG 7,5% (sur 97% de tous les revenus, dont IRL)

Contribution solidarité 1% de (trait. brut + indemnités (sauf ISSR et IRL) + supp. familial moins pension et RAFP)

au 01/11/2006

<b>Instituteurs (trices)</b>	
<b>Echelon</b>	<b>Indice</b>
1	341
2	357
3	366
4	373
5	383
6	390
7	399
8	420
9	441
10	469
11	515

<b>PE</b>	
<b>Echelon</b>	<b>Indice</b>
1	349
2	376
3	395
4	416
5	439
6	467
7	495
8	531
9	567
10	612
11	658

<b>PE Hors Classe</b>	
<b>Echelon</b>	<b>Indice</b>
1	495
2	560
3	601
4	642
5	695
6	741
7	783

