


à mettre à jour valeur point indice **55,5635 €** au **01/02/2012** (depuis le 1/7/2010)
Montant IRL **192,80 €** marié/enft **241,00 €** taux au **01/01/2011**

Taux retenue pension civile **8,39%**



Pour connaître son salaire net en fonction des échelons, cliquez ci-dessous sur votre zone de résidence

Zone 1 : indemnité de résidence à 3%

si mi-temps

Zone 2 : indemnité de résidence à 1%

si mi-temps

Zone 3 : indemnité de résidence à 0%

si mi-temps

Assiette CSG/CRDS **98,25%**

Taux CSG **7,50%**

Taux CRDS **0,50%**


RETOUR

Traitements nets arrondis (RAFP déduite) pour une commune à 3% d'indemnité de résidence (zone 1)

depuis le
01/02/2012

Valeur annuelle pt indiciaire **55,5635 €**
 Valeur brute mensuelle **4,63 €**
 Valeur nette mensuelle **3,96 €**
 (indemnité de résidence + 3% incluse)

Hors cotisation MGEN



Prof des écoles		
Echelon	Indice	Net mensuel
1	Ces échelons sont abandonnés depuis le 1/9/2010 (les PE accèdent désormais directement au 3ème échelon)	
2		
3	432	1 709 €
4	445	1 760 €
5	458	1 811 €
6	467	1 847 €
7	495	1 958 €
8	531	2 100 €
9	567	2 243 €
10	612	2 421 €
11	658	2 603 €

P.E. Hors Classe (accès possible en théorie à partir du 7ème échelon PE)		
Echelon	Indice	Net mensuel
1	495	1 958 €
2	560	2 215 €
3	601	2 377 €
4	642	2 539 €
5	695	2 749 €
6	741	2 931 €
7	783	3 097 €

* sont retirés du salaire brut :

Retraite 8,39 % du traitement brut

Retraite Additionnelle Fonction Publique (RAFP)
5% de l'indemnité de résidence et IRL

CRDS 0,5% (sur 98,25% de tous les revenus, dont IRL)

CSG 7,5% (sur 98,25% de tous les revenus, dont IRL)

Contribution solidarité 1% de (trait. brut + indemnités (sauf ISSR et IRL) + supp. familial moins pension et RAFP)

Le net mensuel ci-dessous est arrondi à l'€ le plus proche

Instituteur (trice)								
Echelon	sans IRL		avec IRL célibataire			avec IRL marié/enfant		
	Indice	Net mensuel	Indice	Net mensuel		Indice	Net mensuel	
				Fiche de paie	Réel mensuel (avec IRL)		Fiche de paie	Réel mensuel (avec IRL)
1	341	1 349 €	341	1 324 €	1 517 €	341	1 318 €	1 559 €
2	357	1 412 €	357	1 387 €	1 580 €	357	1 381 €	1 622 €
3	366	1 448 €	366	1 423 €	1 616 €	366	1 417 €	1 658 €
4	373	1 475 €	373	1 451 €	1 643 €	373	1 444 €	1 685 €
5	383	1 515 €	383	1 490 €	1 683 €	383	1 484 €	1 725 €
6	390	1 543 €	390	1 518 €	1 711 €	390	1 512 €	1 753 €
7	399	1 578 €	399	1 553 €	1 746 €	399	1 547 €	1 788 €
8	420	1 661 €	420	1 636 €	1 829 €	420	1 630 €	1 871 €
9	441	1 744 €	441	1 720 €	1 912 €	441	1 713 €	1 954 €
10	469	1 855 €	469	1 830 €	2 023 €	469	1 824 €	2 065 €
11	515	2 037 €	515	2 012 €	2 205 €	515	2 006 €	2 247 €

I. R. L. versée à part (hors fiche de paie)

Taux au 01/01/2011

192,80 €

241,00 €

RETOUR

Traitements nets arrondis (RAFP déduite)
pour une commune à **1%** d'indemnité de résidence (**zone 2**)

depuis le
01/02/2012

Valeur annuelle pt indiciaire **55,5635 €**
Valeur brute mensuelle **4,63 €**
Valeur nette mensuelle **3,88 €**
(indemnité de résidence + 1% incluse)

Hors cotisation MGEN



Prof des écoles		
Echelon	Indice	Net mensuel
1	Ces échelons sont abandonnés depuis le 1/9/2010 (les PE accèdent désormais directement au 3ème échelon)	
2		
3	432	1 674 €
4	445	1 725 €
5	458	1 775 €
6	467	1 810 €
7	495	1 918 €
8	531	2 058 €
9	567	2 197 €
10	612	2 372 €
11	658	2 550 €

P.E. Hors Classe (accès possible en théorie à partir du 7ème échelon PE)		
Echelon	Indice	Net mensuel
1	495	1 918 €
2	560	2 170 €
3	601	2 329 €
4	642	2 488 €
5	695	2 693 €
6	741	2 872 €
7	783	3 034 €

* sont retirés du salaire brut :

Retraite 8,39 % du traitement brut

Retraite Additionnelle Fonction Publique (RAFP)
5% de l'indemnité de résidence et IRL

CRDS 0,5% (sur 98,25% de tous les revenus, dont IRL)

CSG 7,5% (sur 98,25% de tous les revenus, dont IRL)

Contribution solidarité 1% de (trait. brut + indemnités
(sauf ISSR et IRL) + supp. familial moins pension et RAFP)

Le net mensuel ci-dessous est arrondi à l'€ le plus proche

Instituteur (trice)								
Echelon	sans IRL		avec IRL célibataire			avec IRL marié/enfant		
	Indice	Net mensuel	Indice	Net mensuel		Indice	Net mensuel	
				Fiche de paie	Réel mensuel (avec IRL)		Fiche de paie	Réel mensuel (avec IRL)
1	341	1 321 €	341	1 297 €	1 490 €	341	1 291 €	1 532 €
2	357	1 383 €	357	1 359 €	1 552 €	357	1 353 €	1 594 €
3	366	1 418 €	366	1 394 €	1 586 €	366	1 388 €	1 629 €
4	373	1 446 €	373	1 421 €	1 614 €	373	1 415 €	1 656 €
5	383	1 484 €	383	1 460 €	1 652 €	383	1 453 €	1 694 €
6	390	1 511 €	390	1 487 €	1 679 €	390	1 481 €	1 722 €
7	399	1 546 €	399	1 522 €	1 714 €	399	1 515 €	1 756 €
8	420	1 628 €	420	1 603 €	1 796 €	420	1 597 €	1 838 €
9	441	1 709 €	441	1 684 €	1 877 €	441	1 678 €	1 919 €
10	469	1 818 €	469	1 793 €	1 986 €	469	1 787 €	2 028 €
11	515	1 996 €	515	1 971 €	2 164 €	515	1 965 €	2 206 €

I. R. L. versée à part (hors fiche de paie)

Taux au 01/01/2011

192,80 €

241,00 €

RETOUR

Traitements nets arrondis (RAFP déduite)

pour une commune à 0% d'indemnité de résidence (zone 3)

depuis le

01/02/2012

Valeur annuelle pt indiciaire **55,5635 €**

Valeur brute mensuelle **4,63 €**

Valeur nette mensuelle **3,84 €**

Hors cotisation MGEN



Prof des écoles		
Echelon	Indice	Net mensuel
1	Ces échelons sont abandonnés depuis le 1/9/2010 (les PE accèdent désormais directement au 3ème échelon)	
2		
3	432	1 657 €
4	445	1 707 €
P.E. Hors Classe (accès possible en théorie à partir du 7ème échelon PE)		
Echelon	Indice	Net mensuel
5	458	1 757 €
6	467	1 791 €
7	495	1 899 €
8	531	2 037 €
9	567	2 175 €
10	612	2 347 €
11	658	2 524 €
	695	2 666 €
	741	2 842 €
	783	3 003 €

* sont retirés du salaire brut :

Retraite 8,39 % du traitement brut

Retraite Additionnelle Fonction Publique (RAFP)
5% de l'indemnité de résidence et IRL

CRDS 0,5% (sur 98,25% de tous les revenus, dont IRL)

CSG 7,5% (sur 98,25% de tous les revenus, dont IRL)

Contribution solidarité 1% de (trait. brut + indemnités
(sauf ISSR et IRL) + supp. familial moins pension et RAFP)

Le net mensuel ci-dessous est arrondi à l'€ le plus proche

Instituteur (trice)								
sans IRL			avec IRL célibataire			avec IRL marié/enfant		
Echelon	Indice	Net mensuel	Indice	Net mensuel		Indice	Net mensuel	
				Fiche de paie	Réel mensuel (avec IRL)		Fiche de paie	Réel mensuel (avec IRL)
1	341	1 308 €	341	1 308 €	1 308 €	341	1 308 €	1 308 €
2	357	1 369 €	357	1 369 €	1 369 €	357	1 369 €	1 369 €
3	366	1 404 €	366	1 404 €	1 404 €	366	1 404 €	1 404 €
4	373	1 431 €	373	1 431 €	1 431 €	373	1 431 €	1 431 €
5	383	1 469 €	383	1 469 €	1 469 €	383	1 469 €	1 469 €
6	390	1 496 €	390	1 496 €	1 496 €	390	1 496 €	1 496 €
7	399	1 530 €	399	1 530 €	1 530 €	399	1 530 €	1 530 €
8	420	1 611 €	420	1 611 €	1 611 €	420	1 611 €	1 611 €
9	441	1 691 €	441	1 691 €	1 691 €	441	1 691 €	1 691 €
10	469	1 799 €	469	1 799 €	1 799 €	469	1 799 €	1 799 €
11	515	1 975 €	515	1 975 €	1 975 €	515	1 975 €	1 975 €

I. R. L. versée à part (hors fiche de paie)

Taux au 01/01/2011

192,80 €

241,00 €

RETOUR

Traitements nets arrondis (RAFP déduite)

MI-TEMPS pour une commune à **3%** d'indemnité de résidence (**zone 1**)

depuis le

01/02/2012

Valeur annuelle pt indiciaire **55,5635 €**

Valeur brute mensuelle **4,63 €**

Valeur nette mensuelle **3,96 €**

(indemnité de résidence + 3% incluse)

Hors cotisation MGEN



Prof des écoles		
Echelon	Indice	Net mensuel
1		
2	Ces échelons sont abandonnés depuis le 1/9/2010 (les PE accèdent désormais directement au 3ème échelon)	
3	432	864 €
4	445	890 €
5	458	916 €
6	467	934 €
7	495	990 €
8	531	1 062 €
9	567	1 134 €
10	612	1 224 €
11	658	1 316 €

P.E. Hors Classe (accès possible en théorie à partir du 7ème échelon PE)		
Echelon	Indice	Net mensuel
1	495	990 €
2	560	1 120 €
3	601	1 202 €
4	642	1 284 €
5	695	1 374 €
6	741	1 465 €
7	783	1 548 €

* sont retirés du salaire brut :

Retraite 8,39 % du traitement brut

Retraite Additionnelle Fonction Publique (RAFP)
5% de l'indemnité de résidence et IRL

CRDS 0,5% (sur 98,25% de tous les revenus, dont IRL)

CSG 7,5% (sur 98,25% de tous les revenus, dont IRL)

Contribution solidarité 1% de (trait. brut + indemnités
(sauf ISSR et IRL) + supp. familial moins pension et RAFP)

En italique, montant soumis à contribution solidarité (plafond dépassé)

Le net mensuel ci-dessous est arrondi à l'€ le plus proche

Instituteur (trice)								
Echelon	sans IRL		avec IRL célibataire			avec IRL marié/enfant		
	Indice	Net mensuel	Indice	Net mensuel		Indice	Net mensuel	
				Fiche de paie	Réel mensuel <i>(avec IRL)</i>		Fiche de paie	Réel mensuel <i>(avec IRL)</i>
1	341	682 €	341	657 €	850 €	341	682 €	682 €
2	357	714 €	357	689 €	882 €	357	714 €	714 €
3	366	732 €	366	707 €	900 €	366	732 €	732 €
4	373	746 €	373	721 €	914 €	373	746 €	746 €
5	383	766 €	383	741 €	934 €	383	766 €	766 €
6	390	780 €	390	755 €	948 €	390	780 €	780 €
7	399	798 €	399	773 €	966 €	399	798 €	798 €
8	420	840 €	420	815 €	1 008 €	420	840 €	840 €
9	441	882 €	441	857 €	1 050 €	441	882 €	882 €
10	469	938 €	469	913 €	1 106 €	469	938 €	938 €
11	515	1 030 €	515	1 005 €	1 198 €	515	1 030 €	1 030 €

I. R. L. versée à part (hors fiche de paie)

Taux au 01/01/2011

192,80 €

241,00 €

RETOUR

Traitements nets arrondis (RAFP déduite)

MI-TEMPS pour une commune à **1%** d'indemnité de résidence (**zone 2**)

depuis le

01/02/2012


Valeur annuelle pt indiciaire **55,5635 €**

Valeur brute mensuelle **4,63 €**

Valeur nette mensuelle **3,88 €**

(indemnité de résidence + 1% incluse)

Hors cotisation MGEN



Prof des écoles		
Echelon	Indice	Net mensuel
1	Ces échelons sont abandonnés depuis le 1/9/2010 (les PE accèdent désormais directement au 3ème échelon)	
2		
3	432	846 €
4	445	872 €
5	458	897 €
6	467	915 €
7	495	970 €
8	531	1 040 €
9	567	1 111 €
10	612	1 199 €
11	658	1 289 €

P.E. Hors Classe (accès possible en théorie à partir du 7ème échelon PE)		
Echelon	Indice	Net mensuel
1	495	970 €
2	560	1 097 €
3	601	1 177 €
4	642	1 258 €
5	695	1 347 €
6	741	1 436 €
7	783	1 517 €

* sont retirés du salaire brut :

Retraite 8,39 % du traitement brut

Retraite Additionnelle Fonction Publique (RAFP)
5% de l'indemnité de résidence et IRL

CRDS 0,5% (sur 98,25% de tous les revenus, dont IRL)

CSG 7,5% (sur 98,25% de tous les revenus, dont IRL)

Contribution solidarité 1% de (trait. brut + indemnités
(sauf ISSR et IRL) + supp. familial moins pension et RAFP)

En italique, montant soumis à contribution solidarité (plafond dépassé)

Le net mensuel ci-dessous est arrondi à l'€ le plus proche

Instituteur (trice)								
Echelon	sans IRL		avec IRL célibataire			avec IRL marié/enfant		
	Indice	Net mensuel	Indice	Net mensuel		Indice	Net mensuel	
				Fiche de paie	Réel mensuel <i>(avec IRL)</i>		Fiche de paie	Réel mensuel <i>(avec IRL)</i>
1	341	668 €	341	643 €	836 €	341	637 €	878 €
2	357	699 €	357	675 €	867 €	357	668 €	909 €
3	366	717 €	366	692 €	885 €	366	686 €	927 €
4	373	731 €	373	706 €	899 €	373	700 €	941 €
5	383	750 €	383	726 €	918 €	383	719 €	960 €
6	390	764 €	390	739 €	932 €	390	733 €	974 €
7	399	782 €	399	757 €	950 €	399	751 €	992 €
8	420	823 €	420	798 €	991 €	420	792 €	1 033 €
9	441	864 €	441	839 €	1 032 €	441	833 €	1 074 €
10	469	919 €	469	894 €	1 087 €	469	888 €	1 129 €
11	515	1 009 €	515	984 €	1 177 €	515	978 €	1 219 €

I. R. L. versée à part (hors fiche de paie)

Taux au 01/01/2011

192,80 €

241,00 €

RETOUR

Traitements nets arrondis (RAFP déduite)

MI-TEMPS pour une commune à **0%** d'indemnité de résidence (zone 3)

depuis le


01/02/2012

Valeur annuelle pt indiciaire **55,5635 €**

Valeur brute mensuelle **4,63 €**

Valeur nette mensuelle **3,84 €**

Hors cotisation MGEN



Prof des écoles		
Echelon	Indice	Net mensuel
1	Ces échelons sont abandonnés depuis le 1/9/2010 (les PE accèdent désormais directement au 3ème échelon)	
2		
3	432	838 €
4	445	863 €
P.E. Hors Classe (accès possible en théorie à partir du 7ème échelon PE)		
5	458	888 €
6	467	905 €
7	495	960 €
8	531	1 030 €
9	567	1 099 €
10	612	1 187 €
11	658	1 276 €

Echelon	Indice	Net mensuel
1	495	960 €
2	560	1 086 €
3	601	1 165 €
4	642	1 245 €
5	695	1 333 €
6	741	1 421 €
7	783	1 502 €

* sont retirés du salaire brut :

Retraite 8,39 % du traitement brut

Retraite Additionnelle Fonction Publique (RAFP)
5% de l'indemnité de résidence et IRL

CRDS 0,5% (sur 98,25% de tous les revenus, dont IRL)

CSG 7,5% (sur 98,25% de tous les revenus, dont IRL)

Contribution solidarité 1% de (trait. brut + indemnités
(sauf ISSR et IRL) + supp. familial moins pension et RAFP)

En italique, montant soumis à contribution solidarité (plafond dépassé)

Le net mensuel ci-dessous est arrondi à l'€ le plus proche

Instituteur (trice)								
Echelon	sans IRL		avec IRL célibataire			avec IRL marié/enfant		
	Indice	Net mensuel	Indice	Net mensuel		Indice	Net mensuel	
				Fiche de paie	Réel mensuel <i>(avec IRL)</i>		Fiche de paie	Réel mensuel <i>(avec IRL)</i>
1	341	661 €	341	636 €	829 €	341	661 €	661 €
2	357	692 €	357	667 €	860 €	357	692 €	692 €
3	366	710 €	366	685 €	878 €	366	710 €	710 €
4	373	723 €	373	698 €	891 €	373	723 €	723 €
5	383	743 €	383	718 €	911 €	383	743 €	743 €
6	390	756 €	390	731 €	924 €	390	756 €	756 €
7	399	774 €	399	749 €	942 €	399	774 €	774 €
8	420	814 €	420	790 €	982 €	420	814 €	814 €
9	441	855 €	441	830 €	1 023 €	441	855 €	855 €
10	469	909 €	469	885 €	1 077 €	469	909 €	909 €
11	515	999 €	515	974 €	1 167 €	515	999 €	999 €

I. R. L. versée à part (hors fiche de paie)

Taux au 01/01/2011

192,80 €

241,00 €

au 01/02/2012

Instituteurs (trices)	
Echelon	Indice
1	341
2	357
3	366
4	373
5	383
6	390
7	399
8	420
9	441
10	469
11	515

PE	
Echelon	Indice
1	349
2	376
3	432
4	445
5	458
6	467
7	495
8	531
9	567
10	612
11	658

PE Hors Classe	
Echelon	Indice
1	495
2	560
3	601
4	642
5	695
6	741
7	783



Rappel : au 01/09/2010

Instituteurs (trices)	
Echelon	Indice
<i>1</i>	<i>341</i>
<i>2</i>	<i>357</i>
<i>3</i>	<i>366</i>
<i>4</i>	<i>373</i>
<i>5</i>	<i>383</i>
<i>6</i>	<i>390</i>
<i>7</i>	<i>399</i>
<i>8</i>	<i>420</i>
<i>9</i>	<i>441</i>
<i>10</i>	<i>469</i>
<i>11</i>	<i>515</i>

PE	
Echelon	Indice
<i>1</i>	<i>349</i>
<i>2</i>	<i>376</i>
<i>3</i>	<i>410</i>
<i>4</i>	<i>431</i>
<i>5</i>	<i>453</i>
<i>6</i>	<i>467</i>
<i>7</i>	<i>495</i>
<i>8</i>	<i>531</i>
<i>9</i>	<i>567</i>
<i>10</i>	<i>612</i>
<i>11</i>	<i>658</i>

PE Hors Classe	
Echelon	Indice
<i>1</i>	<i>495</i>
<i>2</i>	<i>560</i>
<i>3</i>	<i>601</i>
<i>4</i>	<i>642</i>
<i>5</i>	<i>695</i>
<i>6</i>	<i>741</i>
<i>7</i>	<i>783</i>

